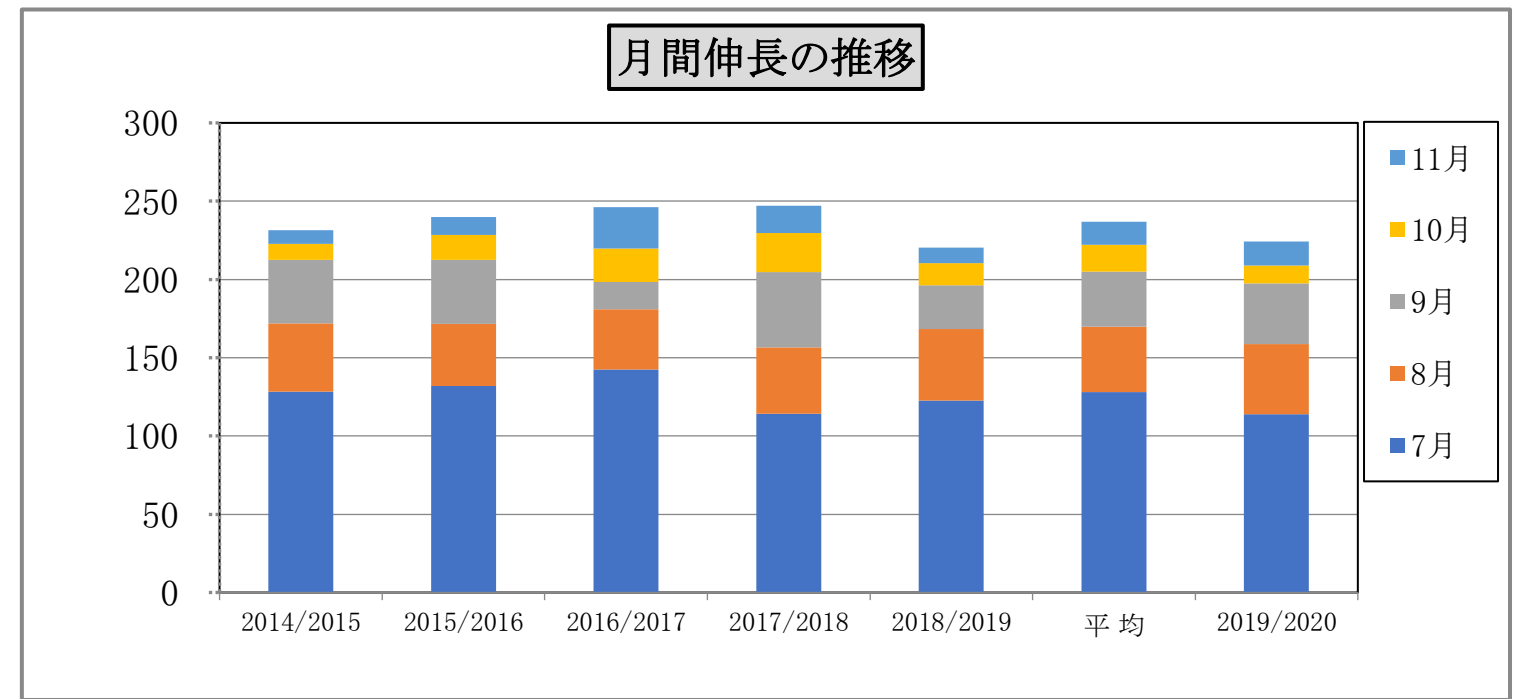


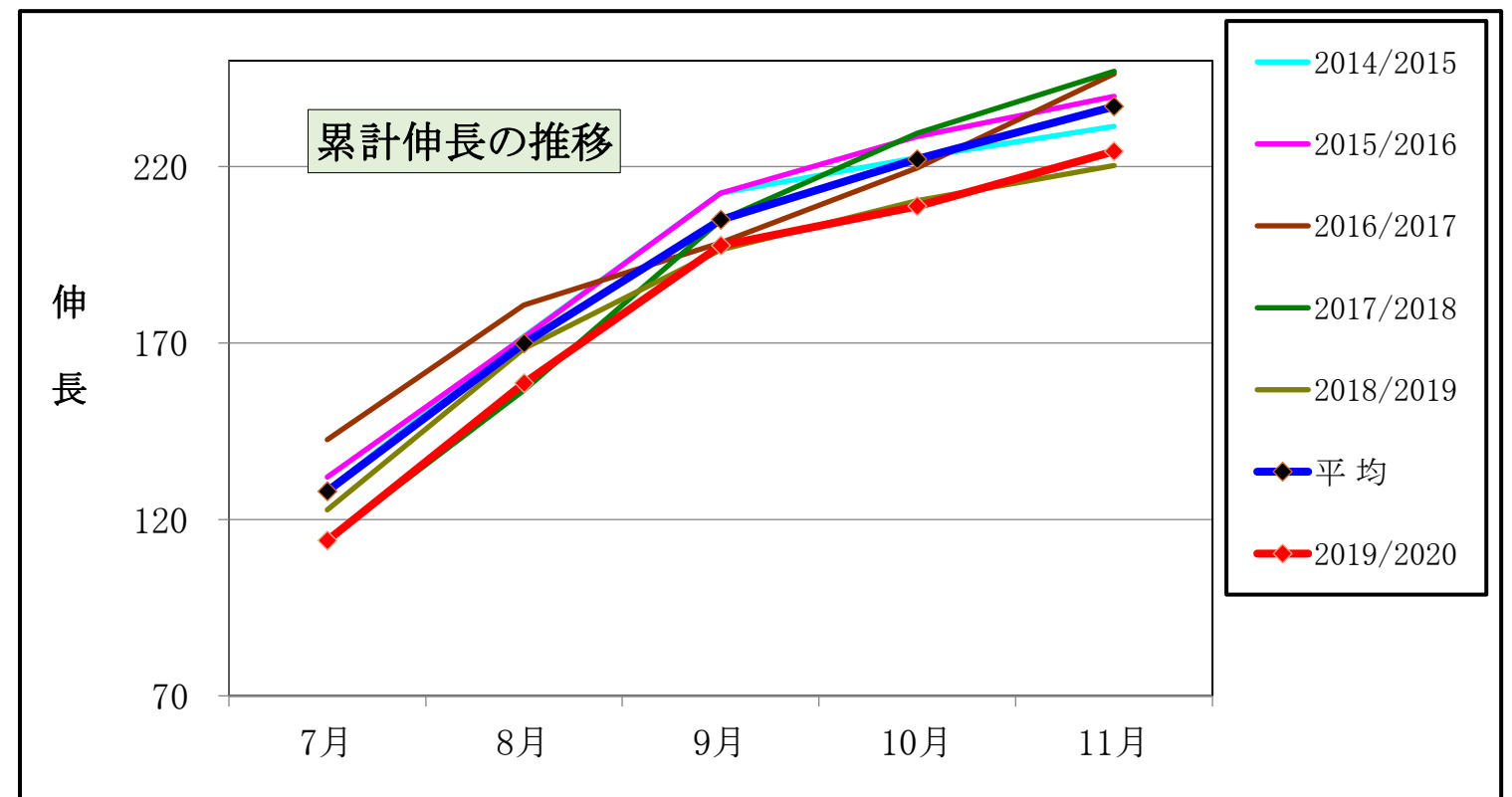
月間伸長の推移

	7月	8月	9月	10月	11月	計
	茎長	伸び	伸び	伸び	伸び	茎長
2014/2015	128.3	43.6	40.6	10.1	8.8	231.4
2015/2016	132.0	39.6	40.9	16.0	11.4	239.9
2016/2017	142.6	38.2	17.6	21.2	26.7	246.3
2017/2018	114.3	42.3	48.1	24.8	17.5	247.0
2018/2019	122.7	45.7	28.0	13.9	10.0	220.3
平均	128.0	41.9	35.0	17.2	14.9	237.0
2019/2020	114.0	44.6	39.0	11.2	15.5	224.3

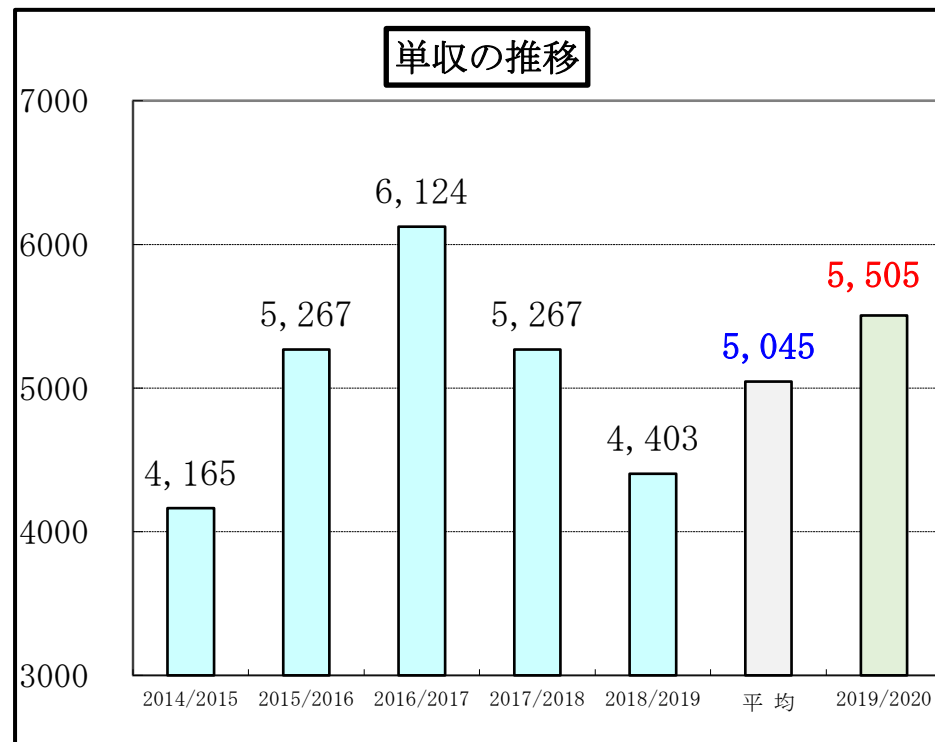


伸長の累計推移

年別	7月	8月	9月	10月	11月
	茎長	茎長	茎長	茎長	茎長
2014/2015	128.3	171.9	212.5	222.6	231.4
2015/2016	132.0	171.6	212.5	228.5	239.9
2016/2017	142.6	180.8	198.4	219.6	246.3
2017/2018	114.3	156.6	204.7	229.5	247.0
2018/2019	122.7	168.4	196.4	210.3	220.3
平均	128.0	169.9	204.9	222.1	237.0
2019/2020	114.0	158.6	197.6	208.8	224.3



10a当り収量(kg)	
年別	単収
2014/2015	4,165
2015/2016	5,267
2016/2017	6,124
2017/2018	5,267
2018/2019	4,403
平均	5,045
2019/2020	5,505



3.3㎡当り茎数(本)	
年別	茎数
2014/2015	24.7
2015/2016	35.8
2016/2017	29.4
2017/2018	23.9
2018/2019	23.7
平均	27.5
2019/2020	28.6

