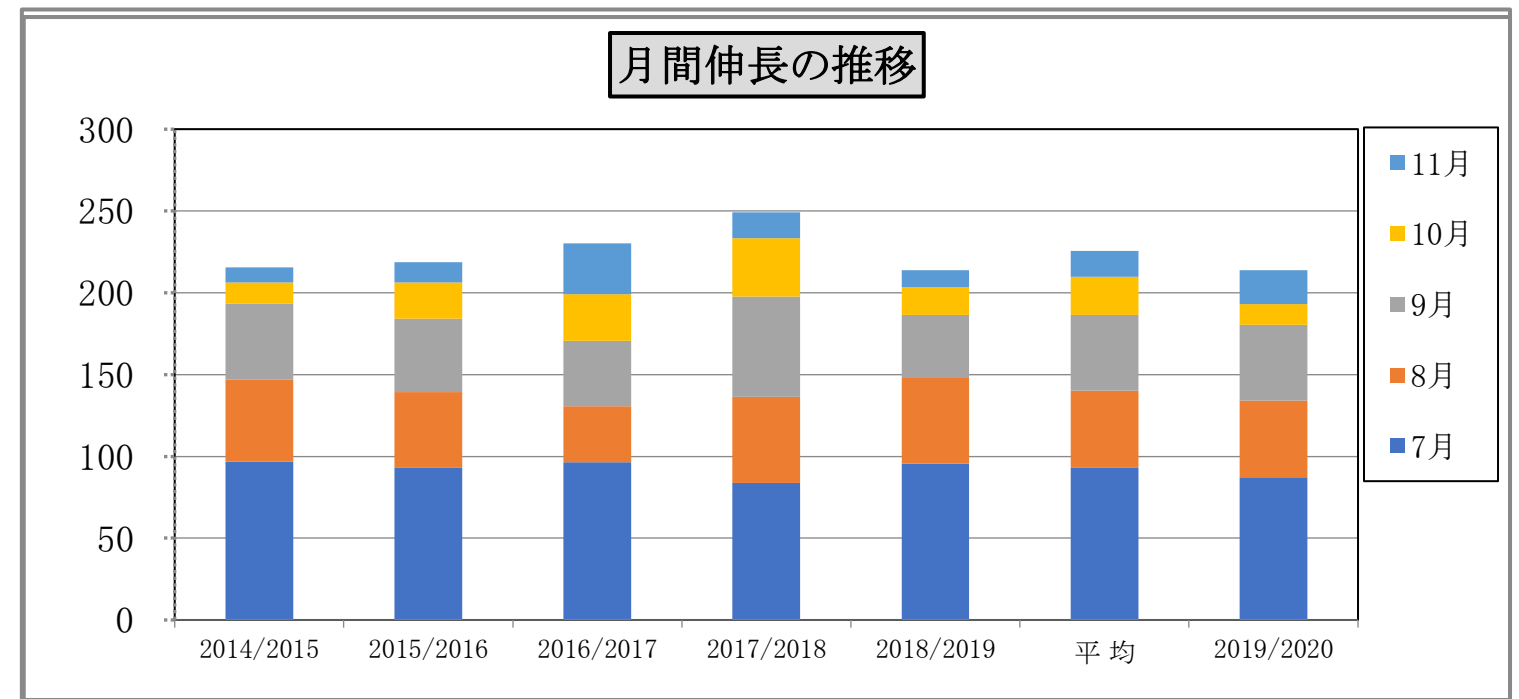


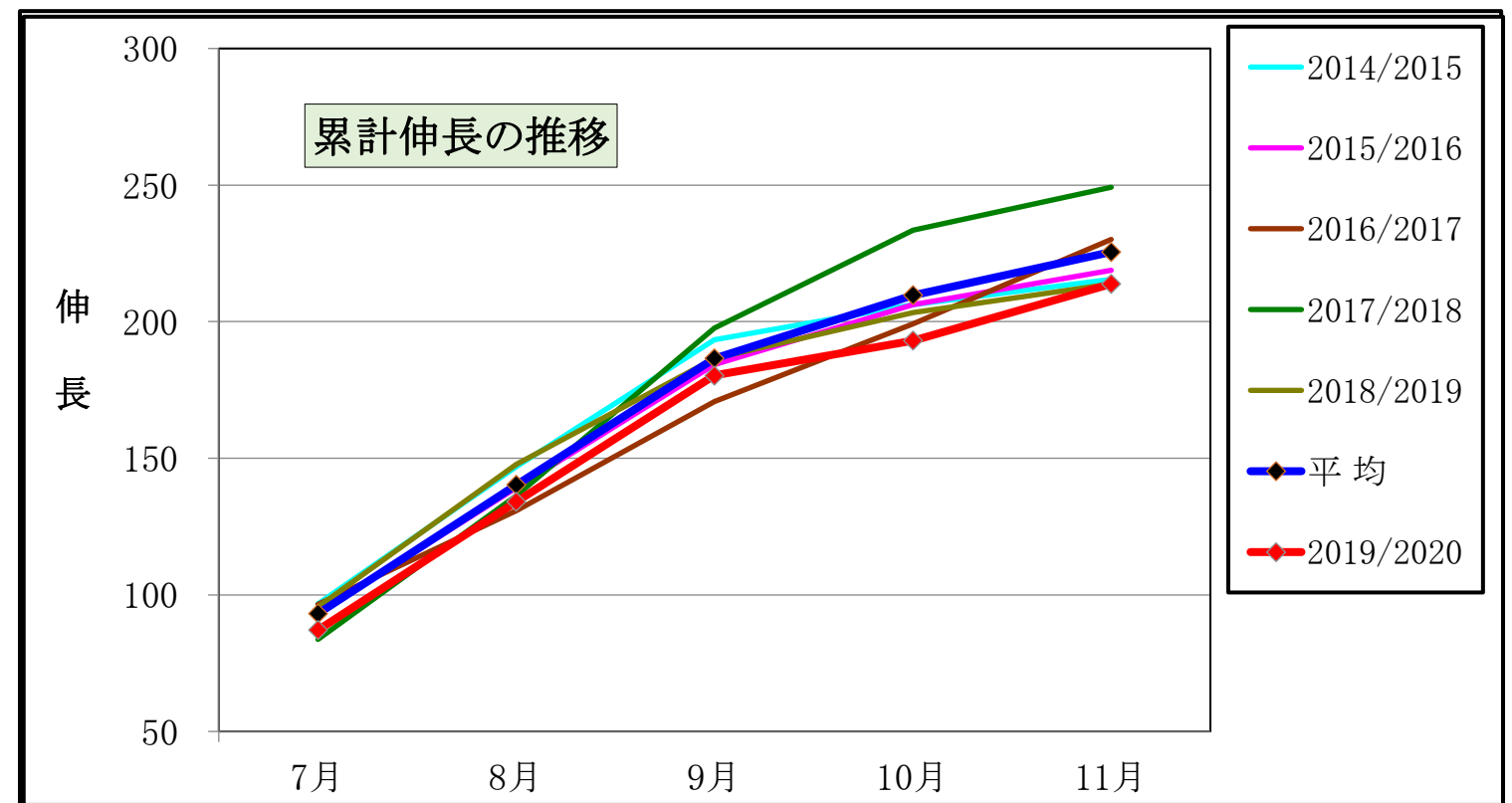
月間伸長の推移

	7月	8月	9月	10月	11月	計
	茎長	伸び	伸び	伸び	伸び	茎長
2014/2015	96.7	50.3	46.4	12.8	9.3	215.5
2015/2016	93.2	46.0	45.1	22.0	12.5	218.8
2016/2017	96.5	34.3	39.9	28.5	30.9	230.1
2017/2018	83.7	52.6	61.4	35.8	15.7	249.2
2018/2019	95.6	52.2	38.8	16.7	10.5	213.8
平均	93.1	47.1	46.3	23.2	15.8	225.5
2019/2020	87.1	47.0	46.2	12.8	20.7	213.8

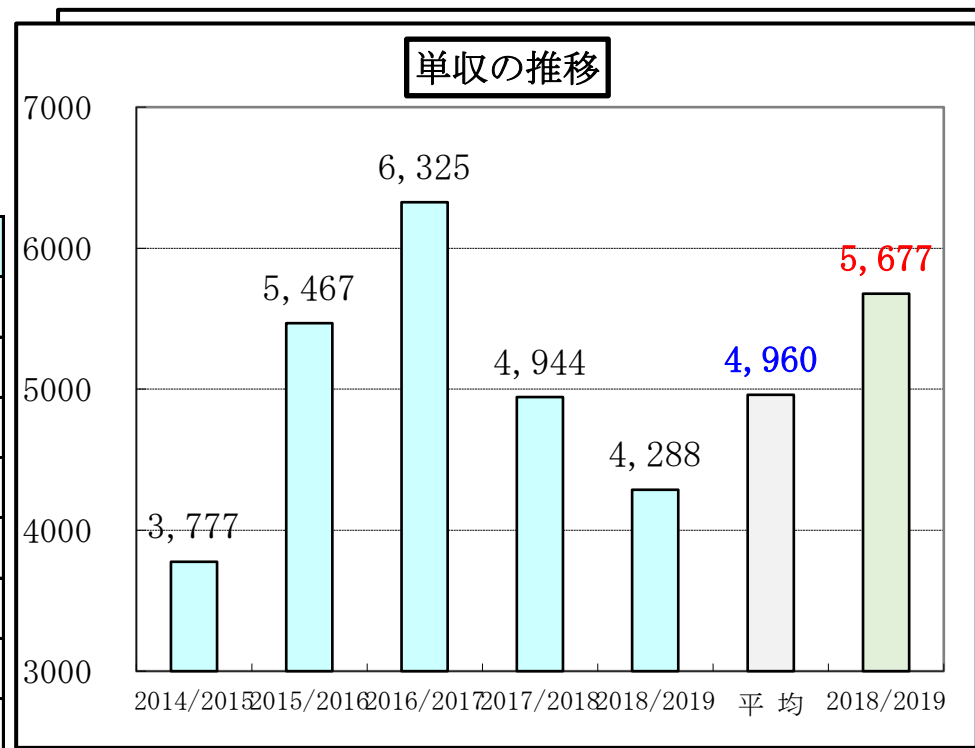


伸長の累計推移

年別	7月	8月	9月	10月	11月
	茎長	茎長	茎長	茎長	茎長
2014/2015	96.7	147.0	193.4	206.2	215.5
2015/2016	93.2	139.2	184.3	206.3	218.8
2016/2017	96.5	130.8	170.7	199.2	230.1
2017/2018	83.7	136.3	197.7	233.5	249.2
2018/2019	95.6	147.8	186.6	203.3	213.8
平均	93.1	140.2	186.5	209.7	225.5
2019/2020	87.1	134.1	180.3	193.1	213.8



10a当り収量(kg)	
年別	単収
2014/2015	3,777
2015/2016	5,467
2016/2017	6,325
2017/2018	4,944
2018/2019	4,288
平均	4,960
2018/2019	5,677



3.3㎡当り茎数(本)	
年別	茎数
2014/2015	25.7
2015/2016	32.7
2016/2017	30.4
2017/2018	25.0
2018/2019	22.8
平均	27.3
2019/2020	29.2

