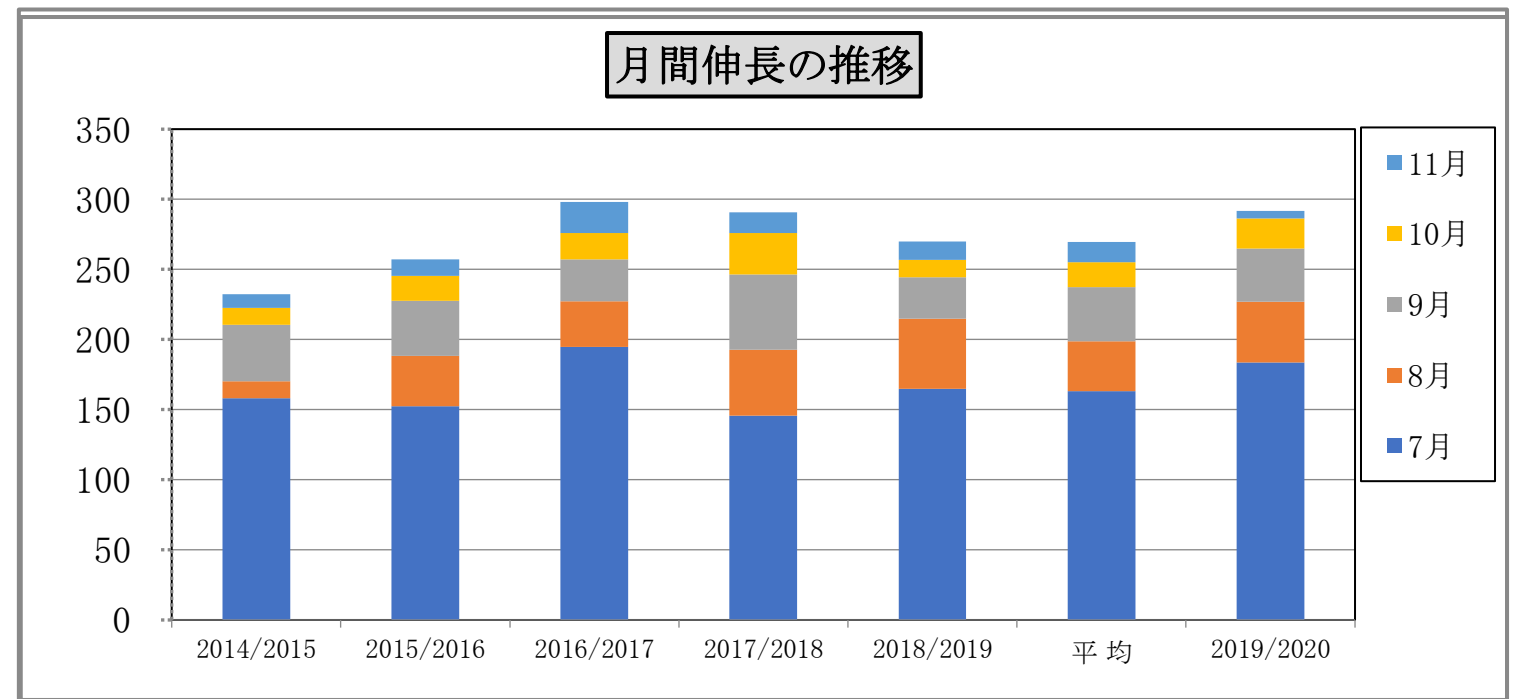


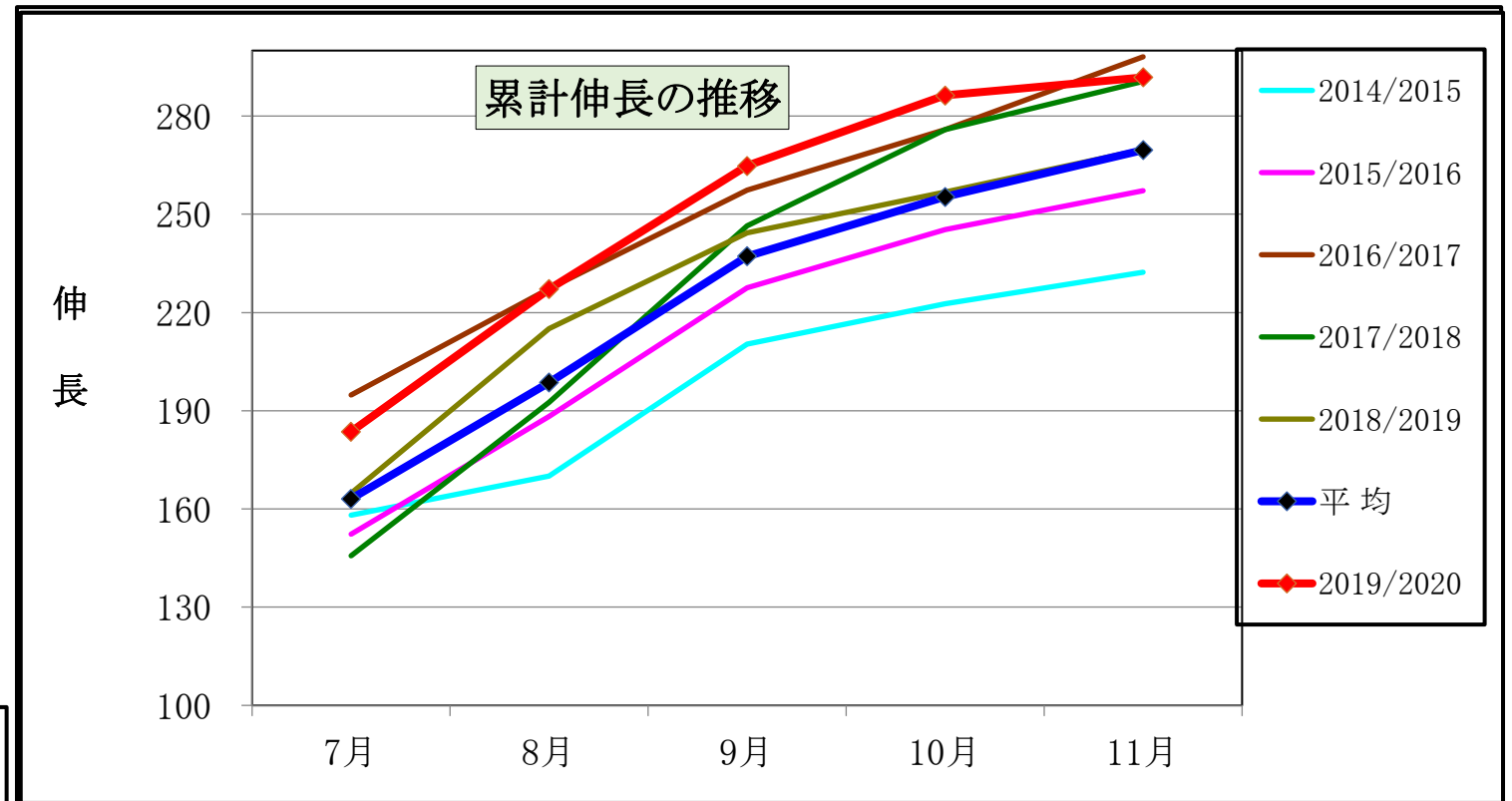
月間伸長の推移

	7月	8月	9月	10月	11月	計
	茎長	伸び	伸び	伸び	伸び	茎長
2014/2015	158.1	12.0	40.3	12.2	9.7	262.3
2015/2016	152.3	35.9	39.4	17.7	11.9	257.2
2016/2017	194.8	32.4	30.1	18.6	22.2	298.1
2017/2018	145.7	46.9	53.8	29.4	14.8	290.6
2018/2019	164.8	50.2	29.3	12.5	13.0	269.8
平均	163.1	35.5	38.6	18.1	14.3	269.6
2019/2020	183.6	43.5	37.7	21.5	5.5	291.8

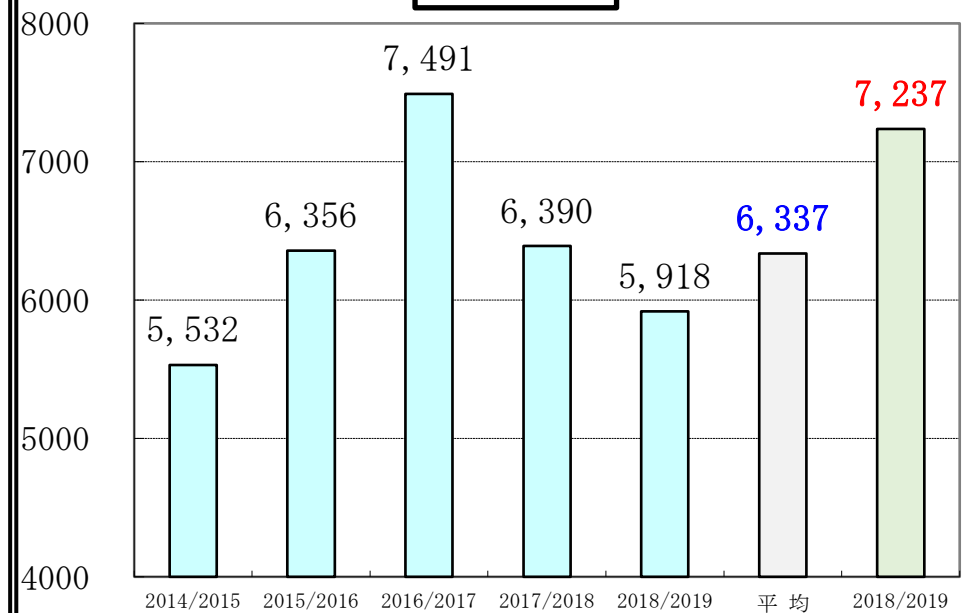


伸長の累計推移

年別	7月	8月	9月	10月	11月
	茎長	茎長	茎長	茎長	茎長
2014/2015	158.1	170.1	210.4	222.6	232.3
2015/2016	152.3	188.2	227.6	245.3	257.2
2016/2017	194.8	227.2	257.3	275.9	298.1
2017/2018	145.7	192.6	246.4	275.8	290.6
2018/2019	164.8	215.0	244.3	256.8	269.8
平均	163.1	198.6	237.2	255.3	269.6
2019/2020	183.6	227.1	264.8	286.3	291.8



単収の推移



10a当り収量(kg)	
年別	単収
2014/2015	5,532
2015/2016	6,356
2016/2017	7,491
2017/2018	6,390
2018/2019	5,918
平均	6,337
2018/2019	7,237

3.3㎡当り茎数(本)	
年別	茎数
2014/2015	20.8
2015/2016	27.6
2016/2017	28.0
2017/2018	22.8
2018/2019	21.0
平均	24.0
2018/2019	27.1

茎数(3.3㎡)

