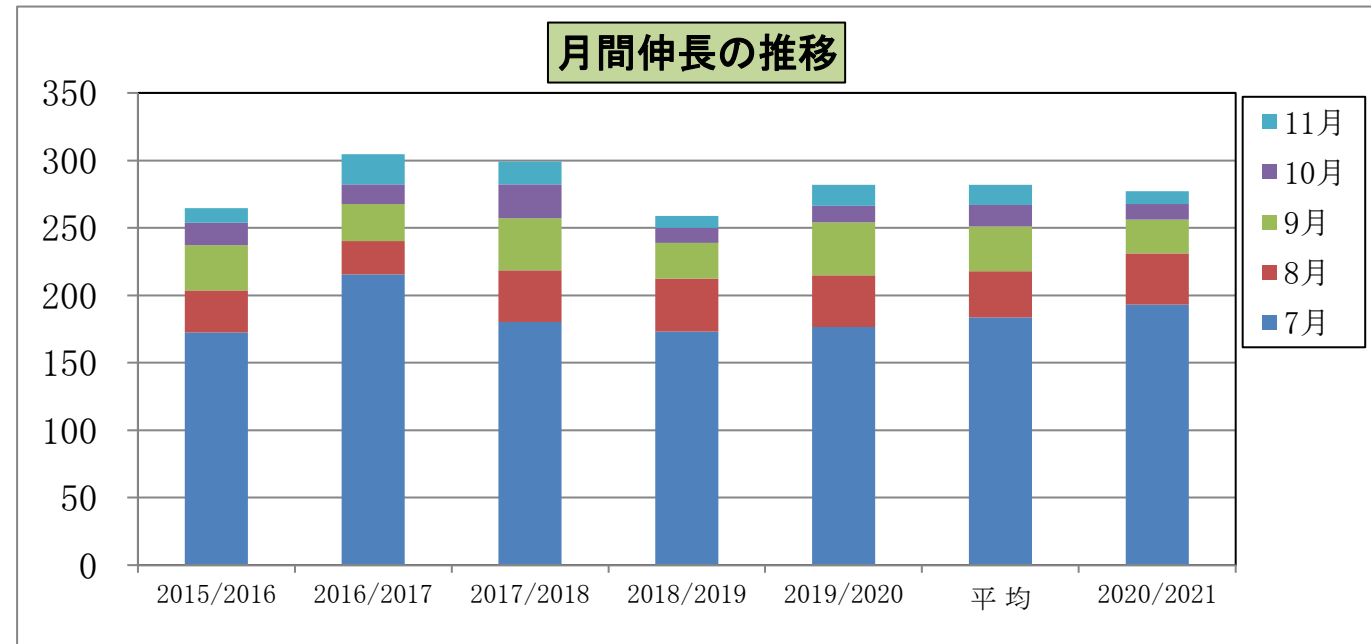


生育調査グラフ(夏植)

2020年11月30日

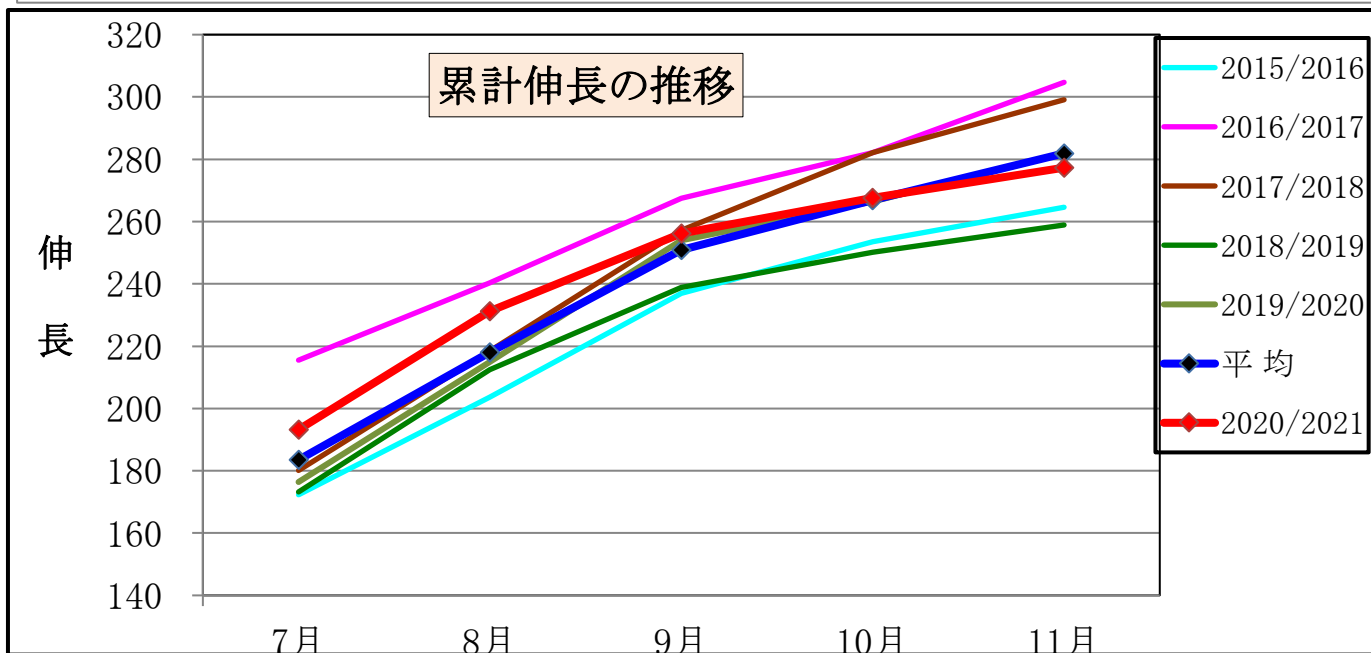
月間伸長の推移

	7月	8月	9月	10月	11月	計
	茎長	伸び	伸び	伸び	伸び	茎長
2015/2016	172.3	31.4	33.3	16.6	11.0	265.2
2016/2017	215.5	24.8	27.2	14.7	22.5	304.7
2017/2018	180.1	38.3	38.8	24.9	17.0	299.1
2018/2019	173.2	39.3	26.3	11.3	8.8	258.9
2019/2020	176.4	38.5	39.1	12.4	15.5	281.9
平均	183.5	34.5	32.9	16.0	15.0	281.9
2020/2021	193.2	38.0	25.0	11.4	9.7	277.3

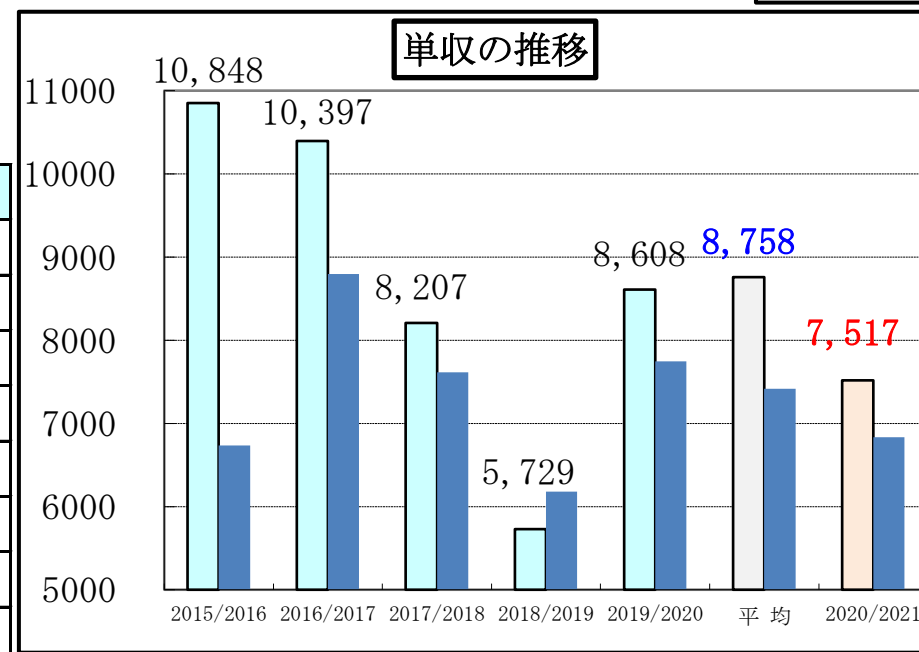


伸長の累計推移

年別	7月	8月	9月	10月	11月
	茎長	茎長	茎長	茎長	茎長
2015/2016	172.3	203.7	237.0	253.6	264.6
2016/2017	215.5	240.3	267.5	282.2	304.7
2017/2018	180.1	218.4	257.2	282.1	299.1
2018/2019	173.2	212.5	238.8	250.1	258.9
2019/2020	176.4	214.9	254.0	266.4	281.9
平均	183.5	218.0	250.9	266.9	281.9
2020/2021	193.2	231.2	256.2	267.6	277.3



10a当り収量(kg)		
年別	調査単収	実績単収
2015/2016	10,848	6,735
2016/2017	10,397	8,796
2017/2018	8,207	7,616
2018/2019	5,729	6,178
2019/2020	8,608	7,745
平均	8,758	7,414
2020/2021	7,517	6,833



3.3㎡当り茎数(本)	
年別	茎数
2015/2016	33.8
2016/2017	28.6
2017/2018	22.9
2018/2019	18.4
2019/2020	26.0
平均	25.9
2020/2021	22.6

