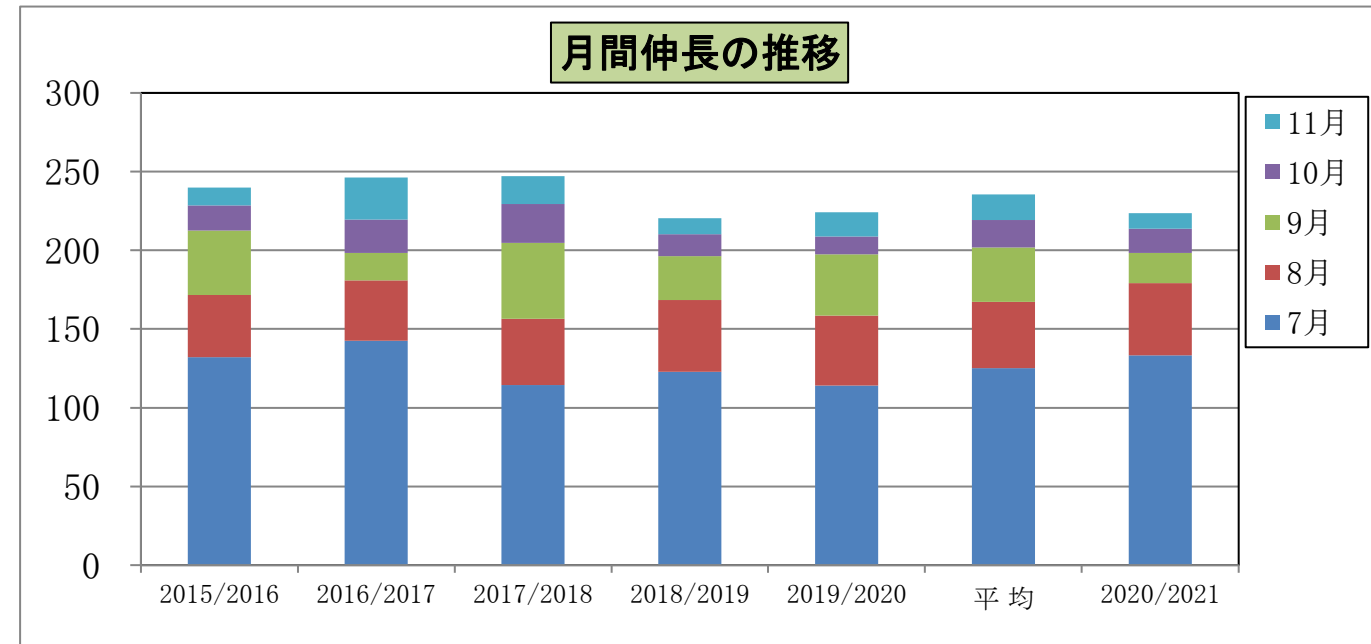


生育調査グラフ(株出)

2020年11月30日

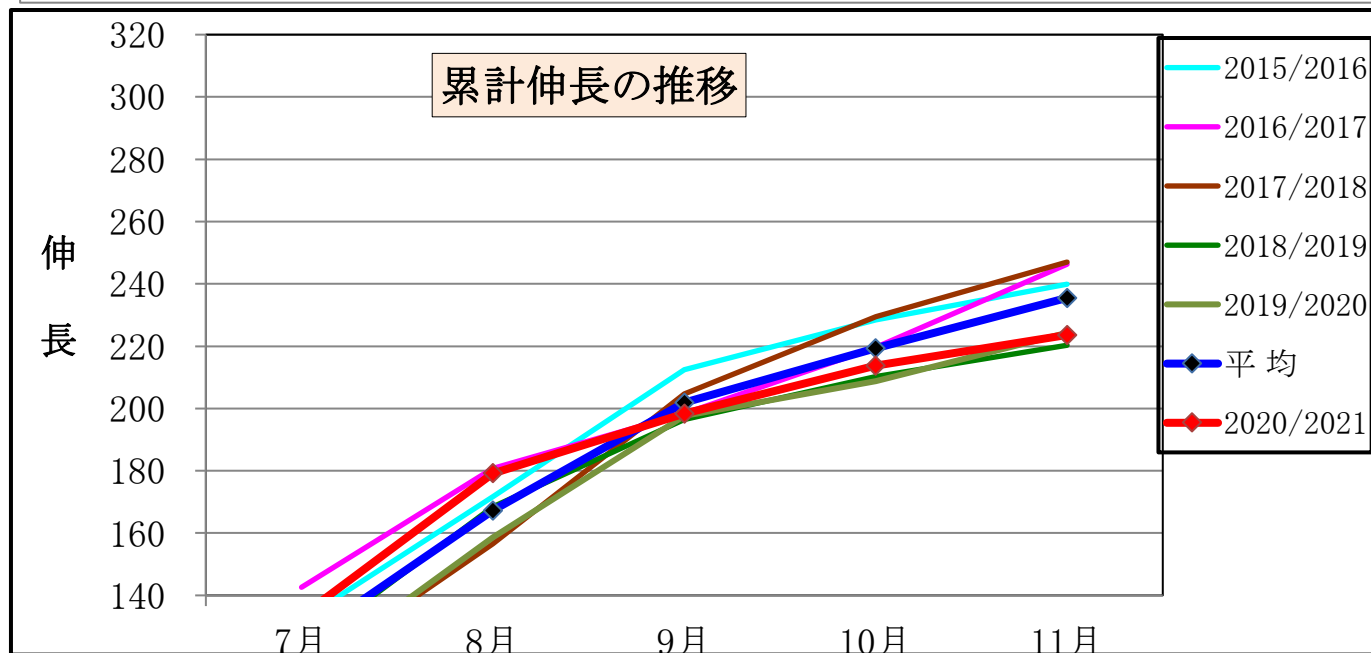
月間伸長の推移

	7月	8月	9月	10月	11月	計
	茎長	伸び	伸び	伸び	伸び	茎長
2015/2016	132.0	39.6	40.9	16.0	11.4	239.9
2016/2017	142.6	38.2	17.6	21.2	26.7	246.3
2017/2018	114.3	42.3	48.1	24.8	17.5	247.0
2018/2019	122.7	45.7	28.0	13.9	10.0	220.3
2019/2020	114.0	44.6	39.0	11.2	15.5	224.3
平均	125.1	42.1	34.7	17.4	16.2	235.5
2020/2021	133.4	45.8	19.1	15.4	9.9	223.6

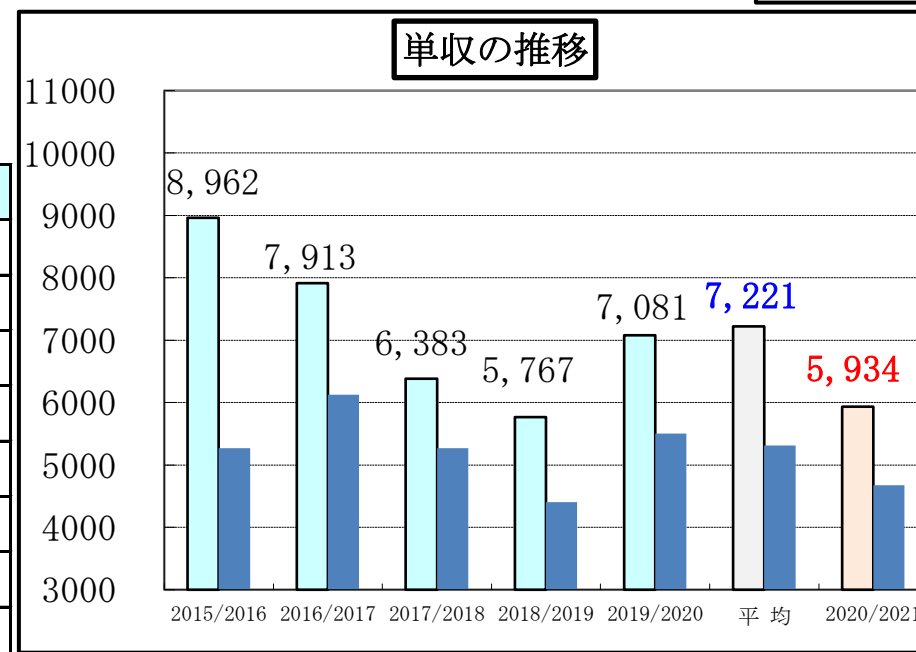


伸長の累計推移

年別	7月	8月	9月	10月	11月
	茎長	茎長	茎長	茎長	茎長
2015/2016	132.0	171.6	212.5	228.5	239.9
2016/2017	142.6	180.8	198.4	219.6	246.3
2017/2018	114.3	156.6	204.7	229.5	247.0
2018/2019	122.7	168.4	196.4	210.3	220.3
2019/2020	114.0	158.6	197.6	208.8	224.3
平均	125.1	167.2	201.9	219.3	235.5
2020/2021	133.4	179.2	198.3	213.7	223.6



10a当り収量(kg)		
年別	調査単収	実績単収
2015/2016	8,962	5,267
2016/2017	7,913	6,124
2017/2018	6,383	5,267
2018/2019	5,767	4,403
2019/2020	7,081	5,505
平均	7,221	5,313
2020/2021	5,934	4,678



3.3㎡当り茎数(本)	
年別	茎数
2015/2016	35.8
2016/2017	29.4
2017/2018	23.9
2018/2019	23.7
2019/2020	28.6
平均	28.3
2020/2021	23.8

