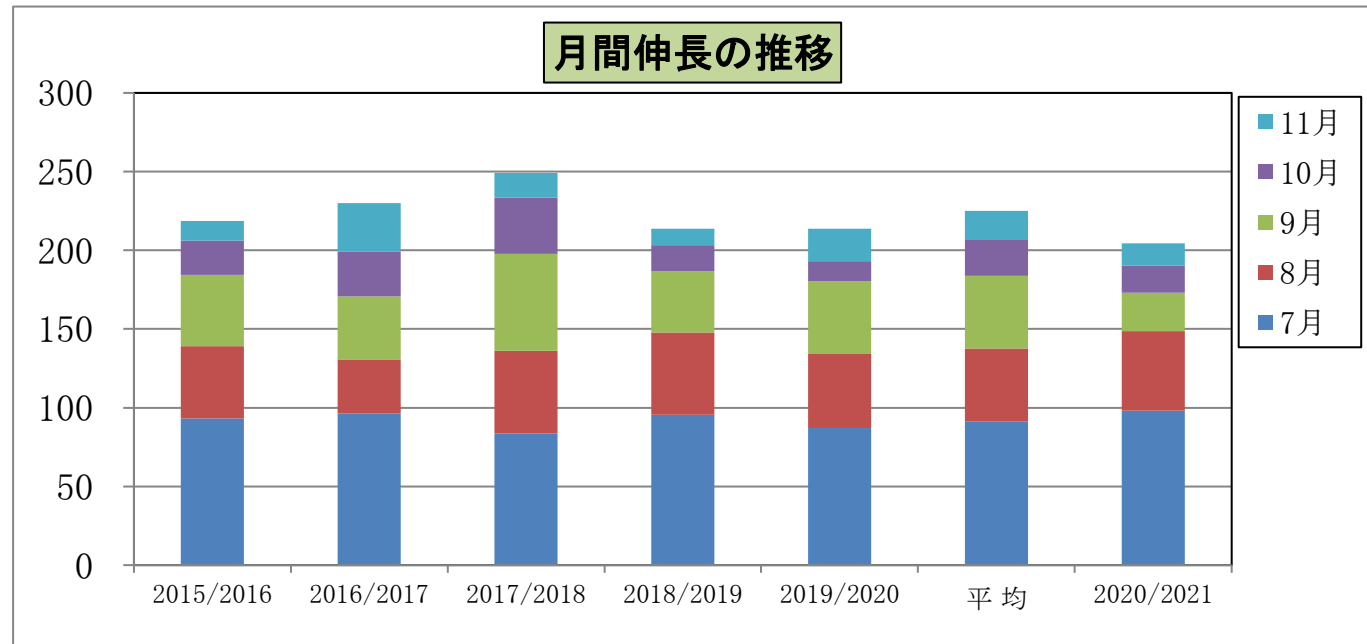


生育調査グラフ(春植)

2020年11月30日

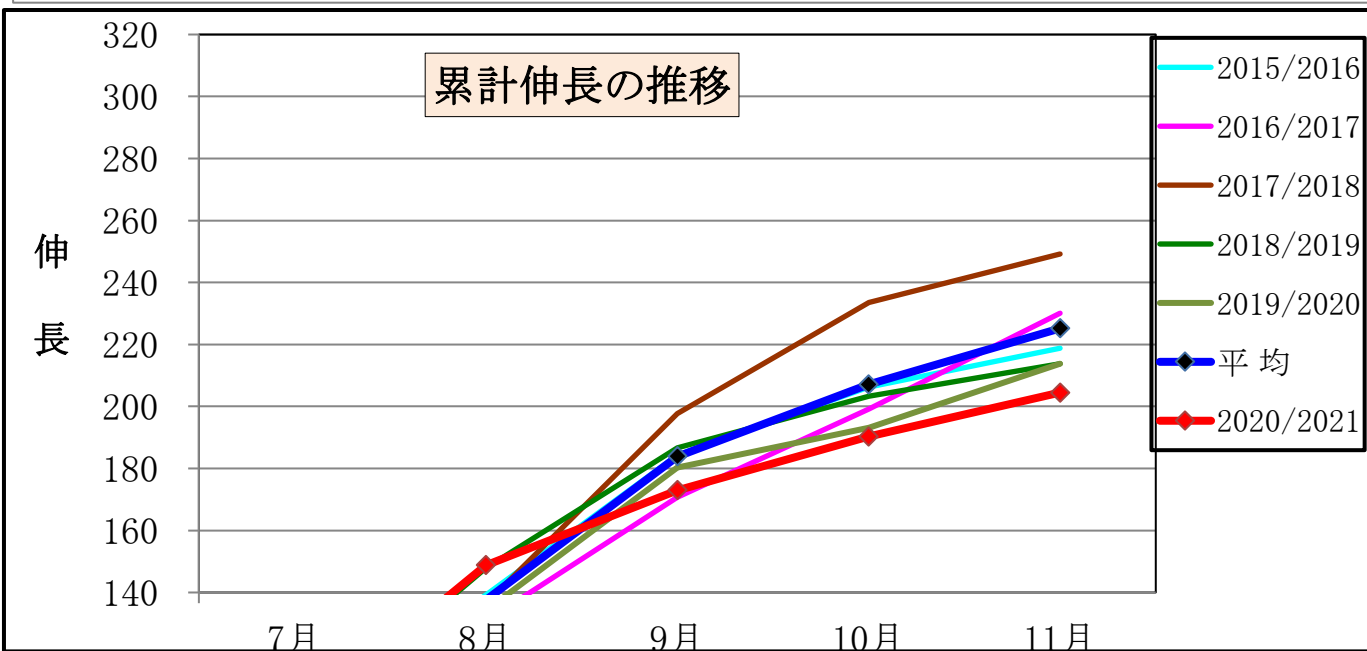
月間伸長の推移

	7月	8月	9月	10月	11月	計
	茎長	伸び	伸び	伸び	伸び	茎長
2015/2016	93.2	46.0	45.1	22.0	12.5	218.8
2016/2017	96.5	34.3	39.9	28.5	30.9	230.1
2017/2018	83.7	52.6	61.4	35.8	15.7	249.2
2018/2019	95.6	52.2	38.8	16.7	10.5	213.8
2019/2020	87.1	47.0	46.2	12.8	20.7	213.8
平均	91.2	46.4	46.3	23.2	18.1	225.2
2020/2021	98.1	50.7	24.2	17.3	14.2	204.5

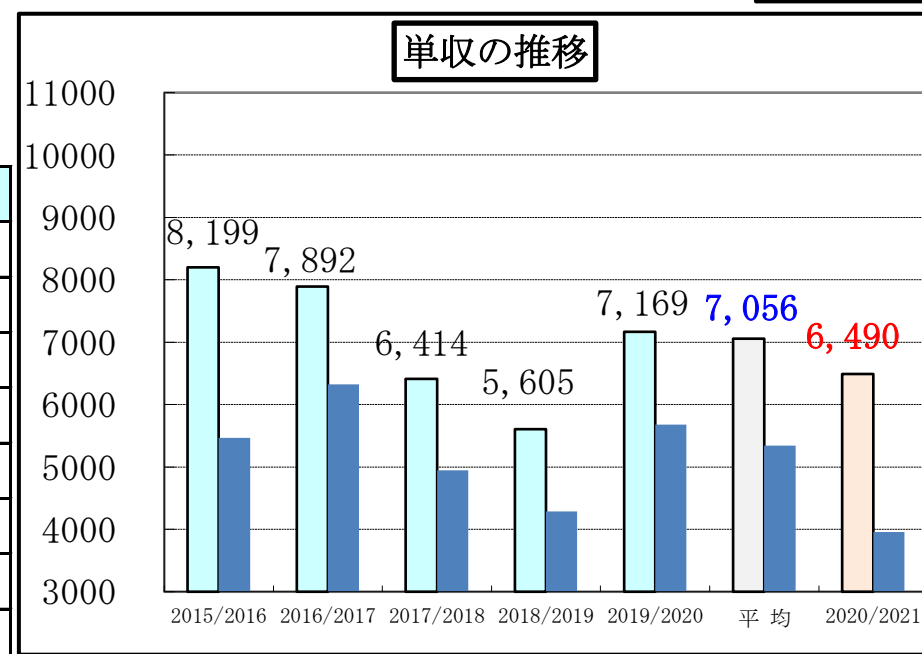


伸長の累計推移

年別	7月	8月	9月	10月	11月
	茎長	茎長	茎長	茎長	茎長
2015/2016	93.2	139.2	184.3	206.3	218.8
2016/2017	96.5	130.8	170.7	199.2	230.1
2017/2018	83.7	136.3	197.7	233.5	249.2
2018/2019	95.6	147.8	186.6	203.3	213.8
2019/2020	87.1	134.1	180.3	193.1	213.8
平均	91.2	137.6	183.9	207.1	225.2
2020/2021	98.1	148.8	173.0	190.3	204.5



10a当り収量(kg)		
年別	調査単収	実績単収
2015/2016	8,199	5,467
2016/2017	7,892	6,325
2017/2018	6,414	4,944
2018/2019	5,605	4,288
2019/2020	7,169	5,677
平均	7,056	5,340
2020/2021	6,490	3,957



3.3㎡当り茎数(本)	
年別	茎数
2015/2016	32.7
2016/2017	30.4
2017/2018	25.0
2018/2019	22.8
2019/2020	29.2
平均	28.0
2020/2021	27.6

