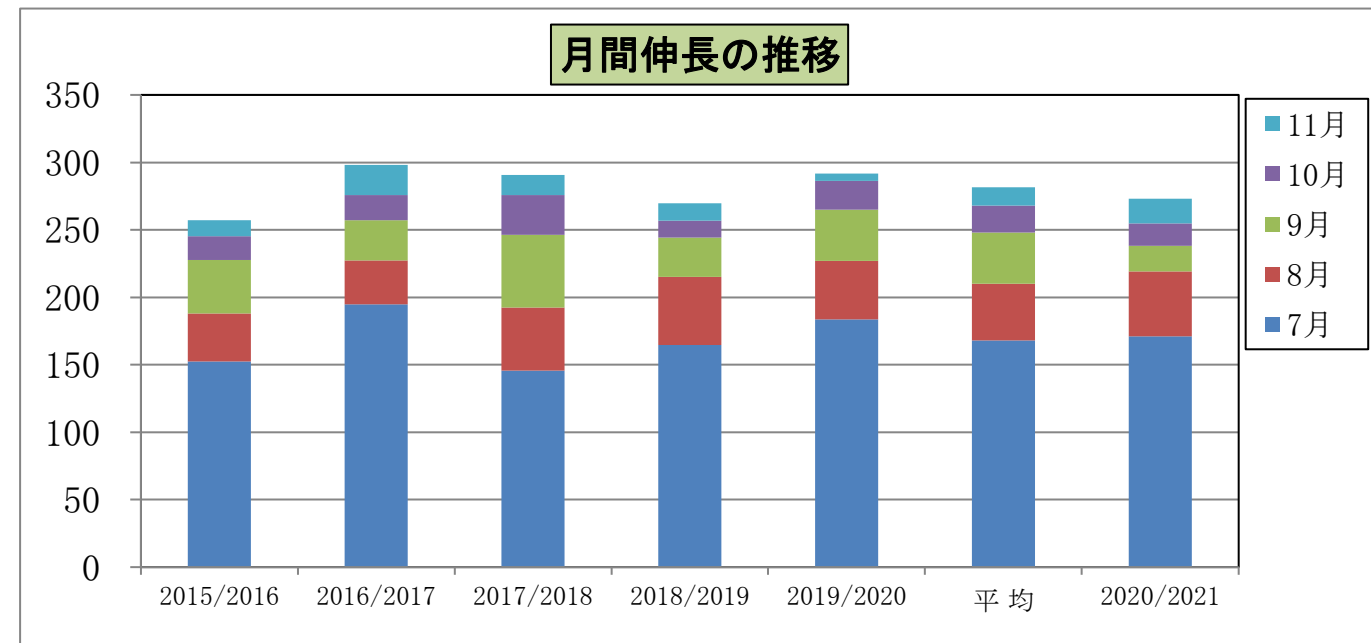


生育調査グラフ(秋植)

2020年11月30日

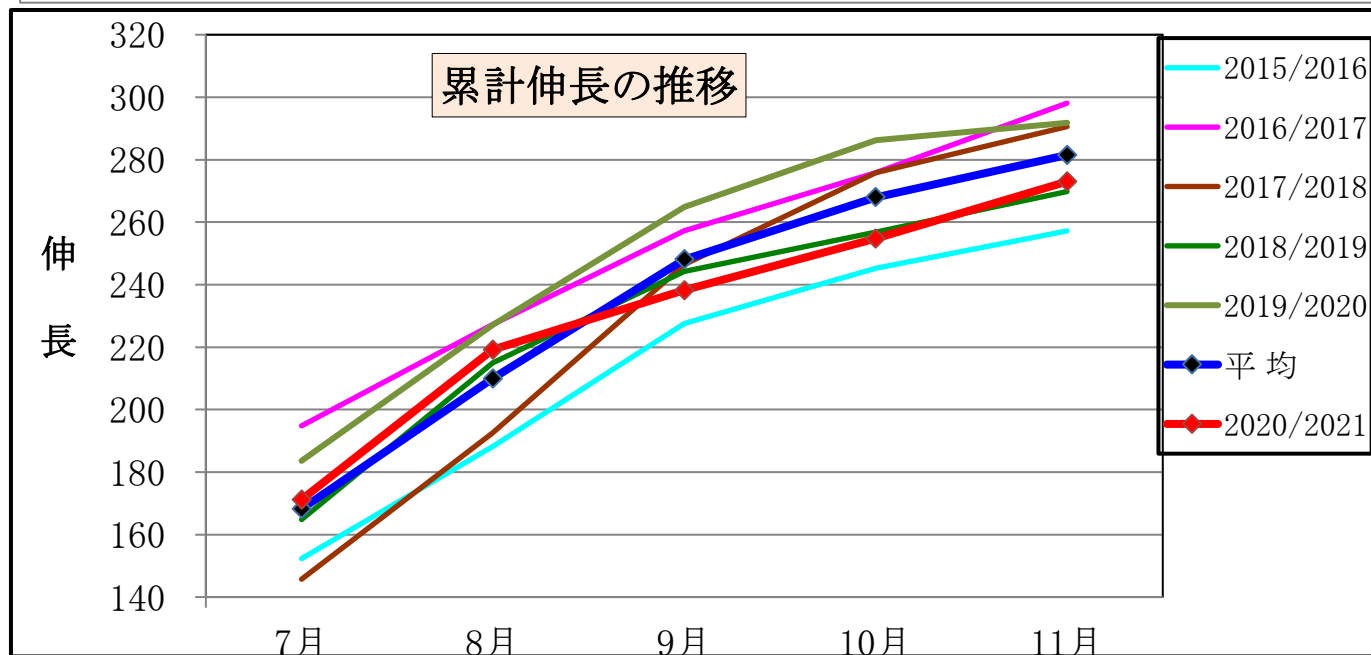
月間伸長の推移

	7月	8月	9月	10月	11月	計
	茎長	伸び	伸び	伸び	伸び	茎長
2015/2016	152.3	35.9	39.4	17.7	11.9	257.2
2016/2017	194.8	32.4	30.1	18.6	22.2	298.1
2017/2018	145.7	46.9	53.8	29.4	14.8	290.6
2018/2019	164.8	50.2	29.3	12.5	13.0	269.8
2019/2020	183.6	43.5	37.7	21.5	5.5	291.8
平均	168.2	41.8	38.1	19.9	13.5	281.5
2020/2021	171.2	48.0	19.0	16.5	18.3	273.0

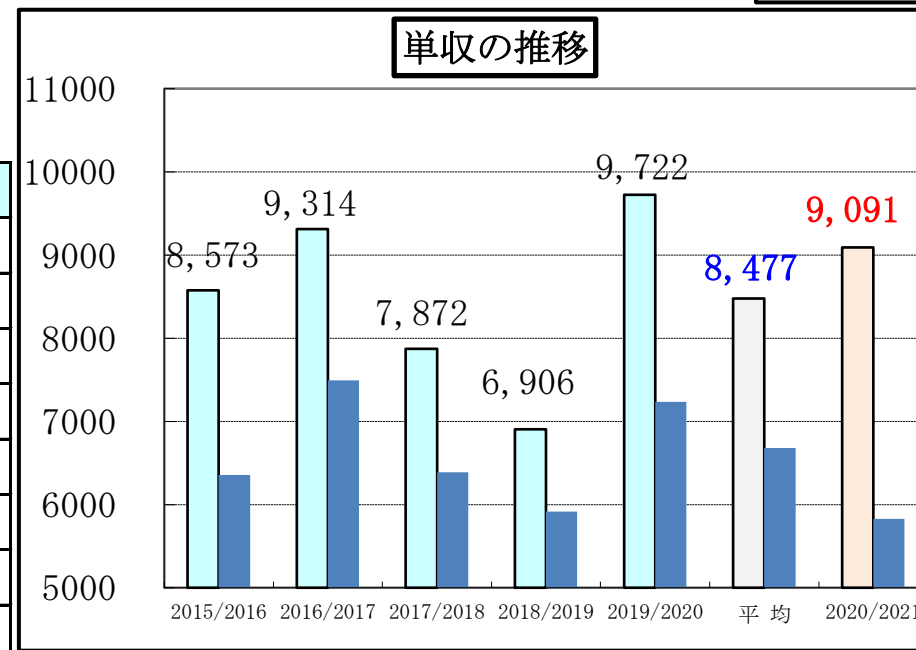


伸長の累計推移

年別	7月	8月	9月	10月	11月
	茎長	茎長	茎長	茎長	茎長
2015/2016	152.3	188.2	227.6	245.3	257.2
2016/2017	194.8	227.2	257.3	275.9	298.1
2017/2018	145.7	192.6	246.4	275.8	290.6
2018/2019	164.8	215.0	244.3	256.8	269.8
2019/2020	183.6	227.1	264.8	286.3	291.8
平均	168.2	210.0	248.1	268.0	281.5
2020/2021	171.2	219.2	238.2	254.7	273.0



10a当り収量(kg)		
年別	調査単収	実績単収
2015/2016	8,573	6,356
2016/2017	9,314	7,491
2017/2018	7,872	6,390
2018/2019	6,906	5,918
2019/2020	9,722	7,237
平均	8,477	6,678
2020/2021	9,091	5,829



3.3㎡当り茎数(本)	
年別	茎数
2015/2016	27.6
2016/2017	28.0
2017/2018	22.8
2018/2019	21.0
2019/2020	27.1
平均	25.3
2020/2021	27.2

