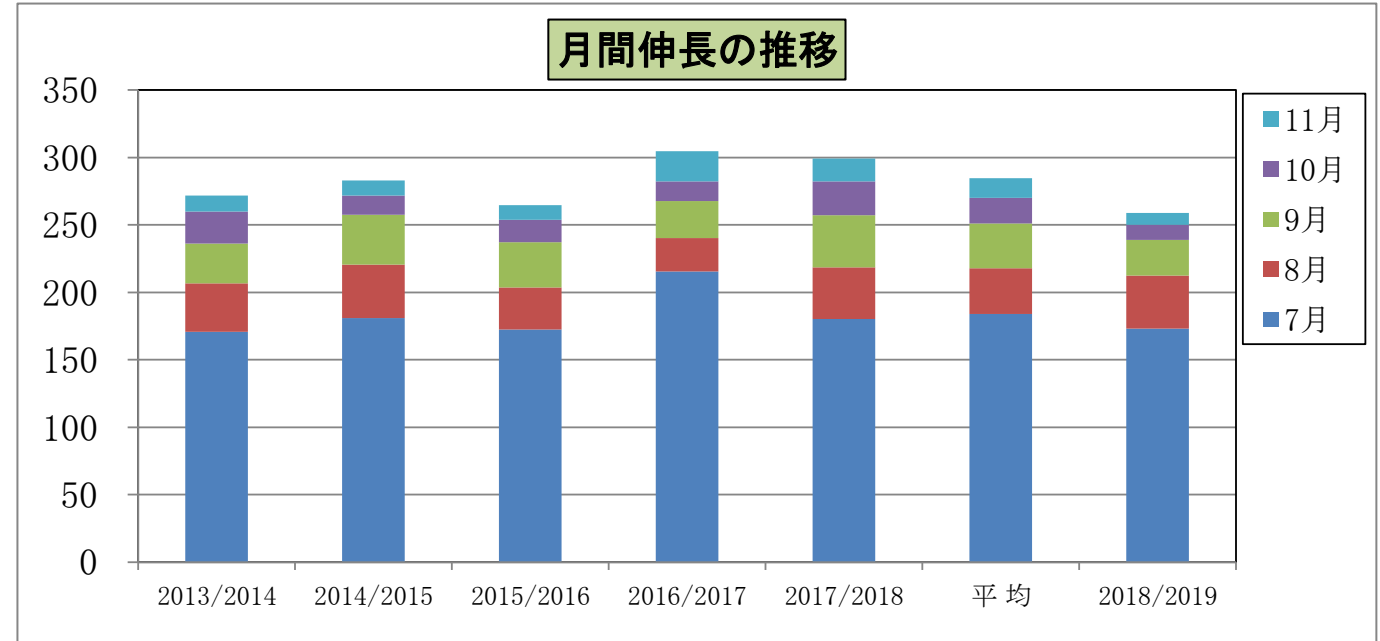


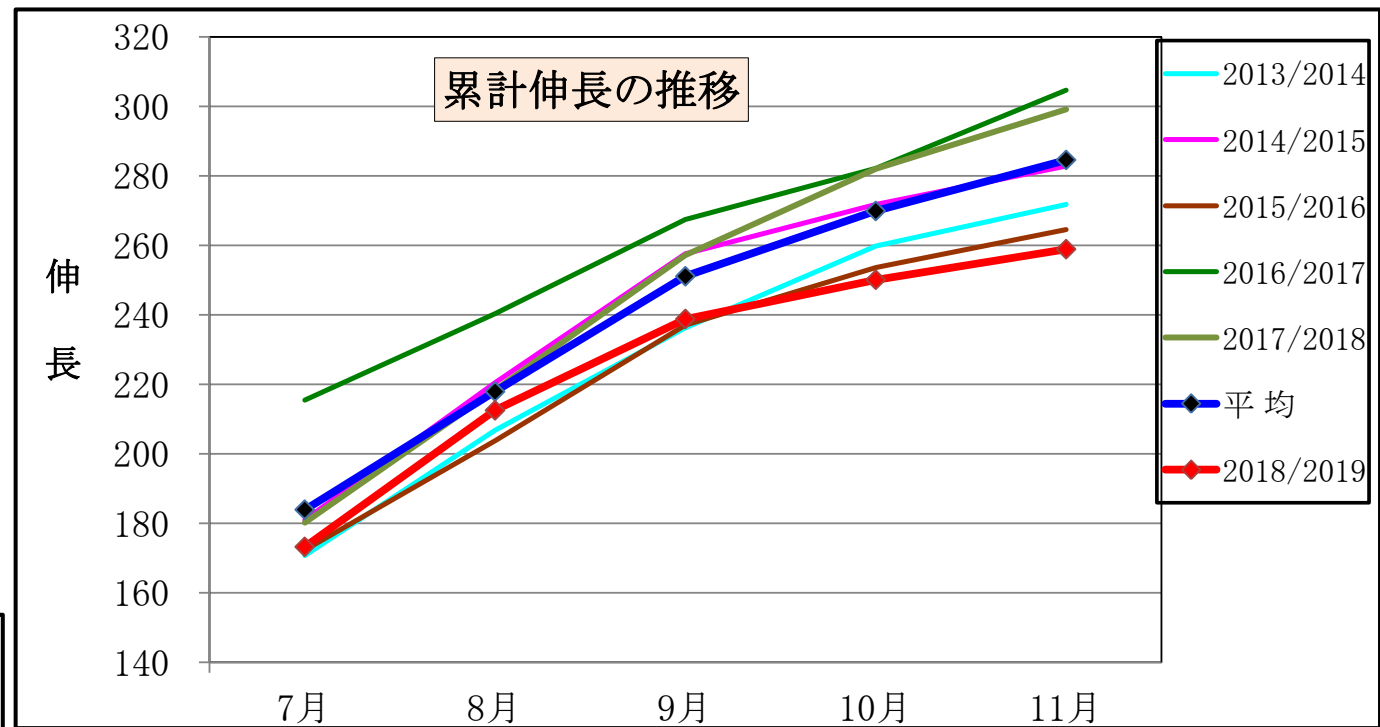
月間伸長の推移

	7月	8月	9月	10月	11月	計
	茎長	伸び	伸び	伸び	伸び	茎長
2013/2014	170.7	36.1	29.5	23.5	12.0	271.8
2014/2015	180.9	39.5	37.1	14.3	11.0	282.8
2015/2016	172.3	31.4	33.3	16.6	11.0	265.2
2016/2017	215.5	24.8	27.2	14.7	22.5	304.7
2017/2018	180.1	38.3	38.8	24.9	17.0	299.1
平均	183.9	34.0	33.2	18.8	14.7	284.6
2018/2019	173.2	39.3	26.3	11.3	8.8	258.9

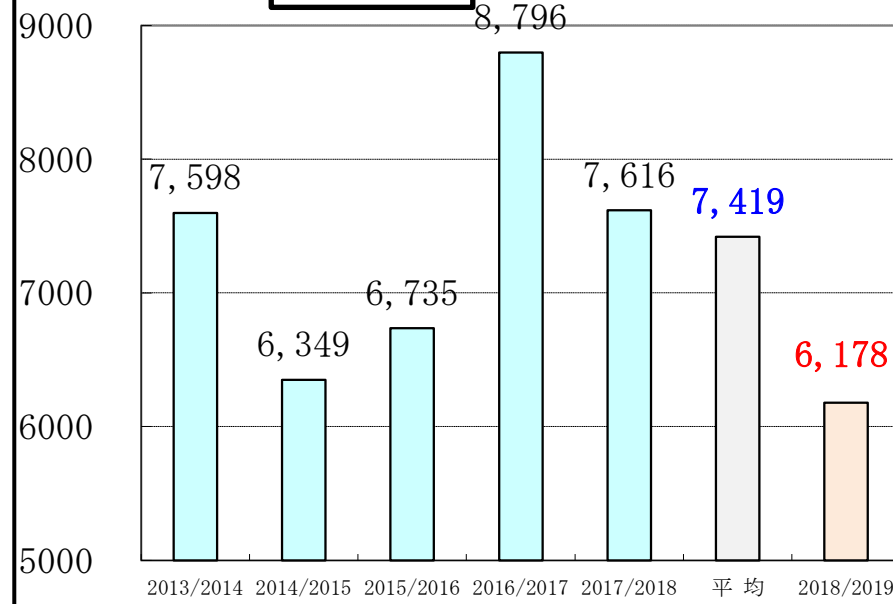


伸長の累計推移

年別	7月	8月	9月	10月	11月
	茎長	茎長	茎長	茎長	茎長
2013/2014	170.7	206.8	236.3	259.8	271.8
2014/2015	180.9	220.4	257.5	271.8	282.8
2015/2016	172.3	203.7	237.0	253.6	264.6
2016/2017	215.5	240.3	267.5	282.2	304.7
2017/2018	180.1	218.4	257.2	282.1	299.1
平均	183.9	217.9	251.1	269.9	284.6
2018/2019	173.2	212.5	238.8	250.1	258.9



単収の推移



10a当り収量(kg)	
年別	単収
2013/2014	7,598
2014/2015	6,349
2015/2016	6,735
2016/2017	8,796
2017/2018	7,616
平均	7,419
2018/2019	6,178

3.3㎡当り茎数(本)	
年別	茎数
2013/2014	26.0
2014/2015	22.5
2015/2016	33.8
2016/2017	28.6
2017/2018	22.9
平均	26.8
2018/2019	18.4

茎数(3.3㎡)

