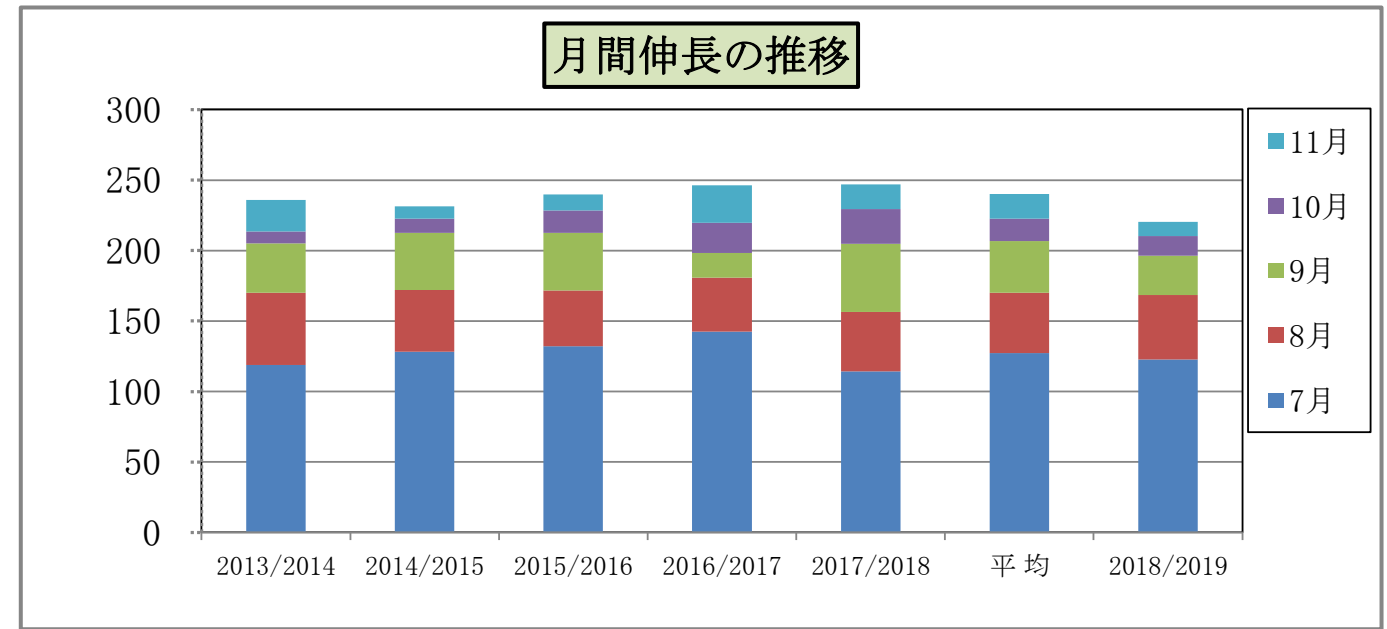


生育調査グラフ(株出) 2018年11月30日

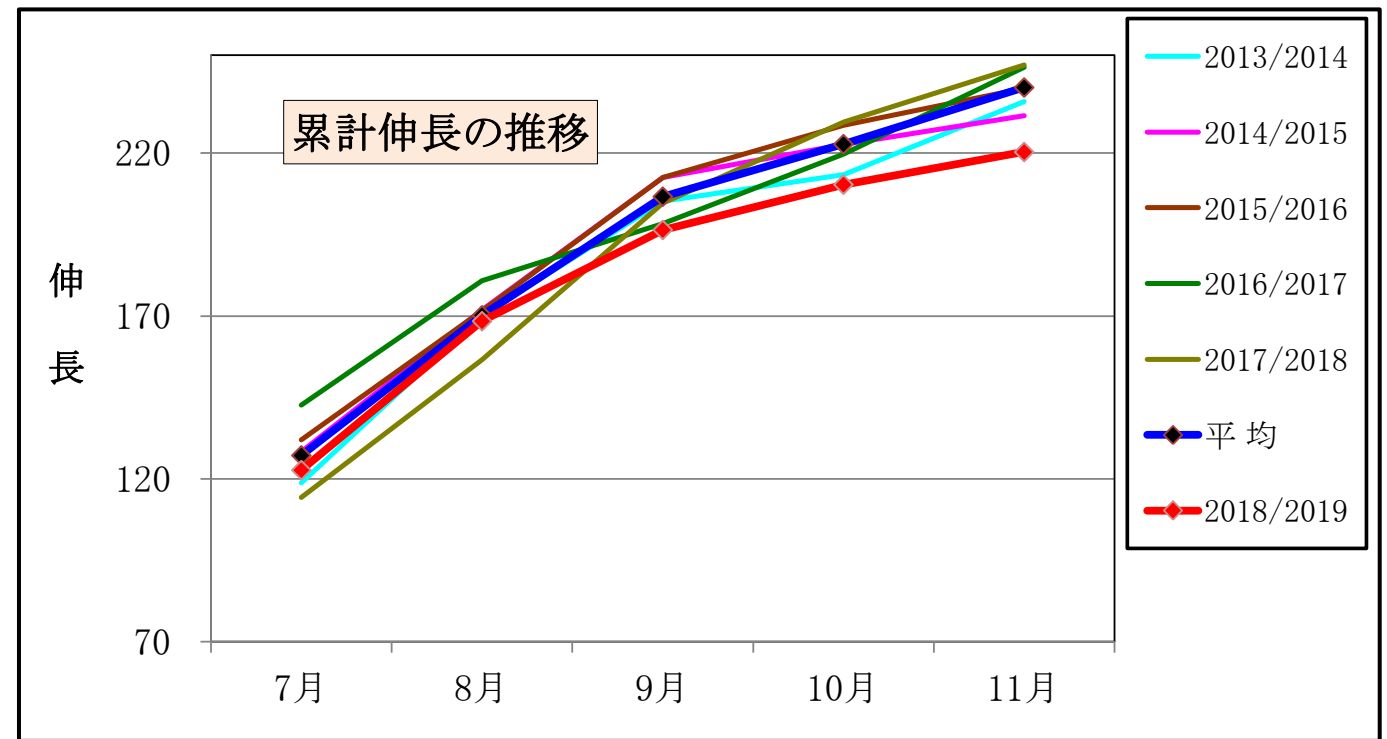
月間伸長の推移

	7月	8月	9月	10月	11月	計
	茎長	伸び	伸び	伸び	伸び	茎長
2013/2014	118.8	51.4	35.0	8.2	22.4	235.8
2014/2015	128.3	43.6	40.6	10.1	8.8	231.4
2015/2016	132.0	39.6	40.9	16.0	11.4	239.9
2016/2017	142.6	38.2	17.6	21.2	26.7	246.3
2017/2018	114.3	42.3	48.1	24.8	17.5	247.0
平均	127.2	43.0	36.4	16.1	17.4	240.1
2018/2019	122.7	45.7	28.0	13.9	10.0	220.3

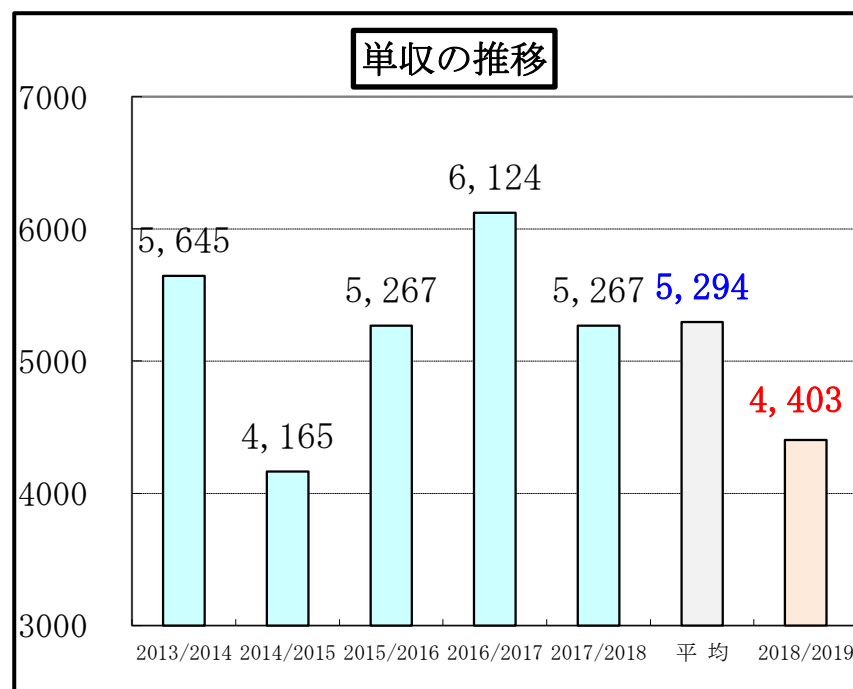


伸長の累計推移

年別	7月	8月	9月	10月	11月
	茎長	茎長	茎長	茎長	茎長
2013/2014	118.8	170.2	205.2	213.4	235.8
2014/2015	128.3	171.9	212.5	222.6	231.4
2015/2016	132.0	171.6	212.5	228.5	239.9
2016/2017	142.6	180.8	198.4	219.6	246.3
2017/2018	114.3	156.6	204.7	229.5	247.0
平均	127.2	170.2	206.6	222.7	240.1
2018/2019	122.7	168.4	196.4	210.3	220.3



10a当り収量(kg)	
年別	単収
2013/2014	5,645
2014/2015	4,165
2015/2016	5,267
2016/2017	6,124
2017/2018	5,267
平均	5,294
2018/2019	4,403



3.3m ² 当り茎数(本)	
年別	茎数
2013/2014	27.3
2014/2015	24.7
2015/2016	35.8
2016/2017	29.4
2017/2018	23.9
平均	28.2
2018/2019	23.7

