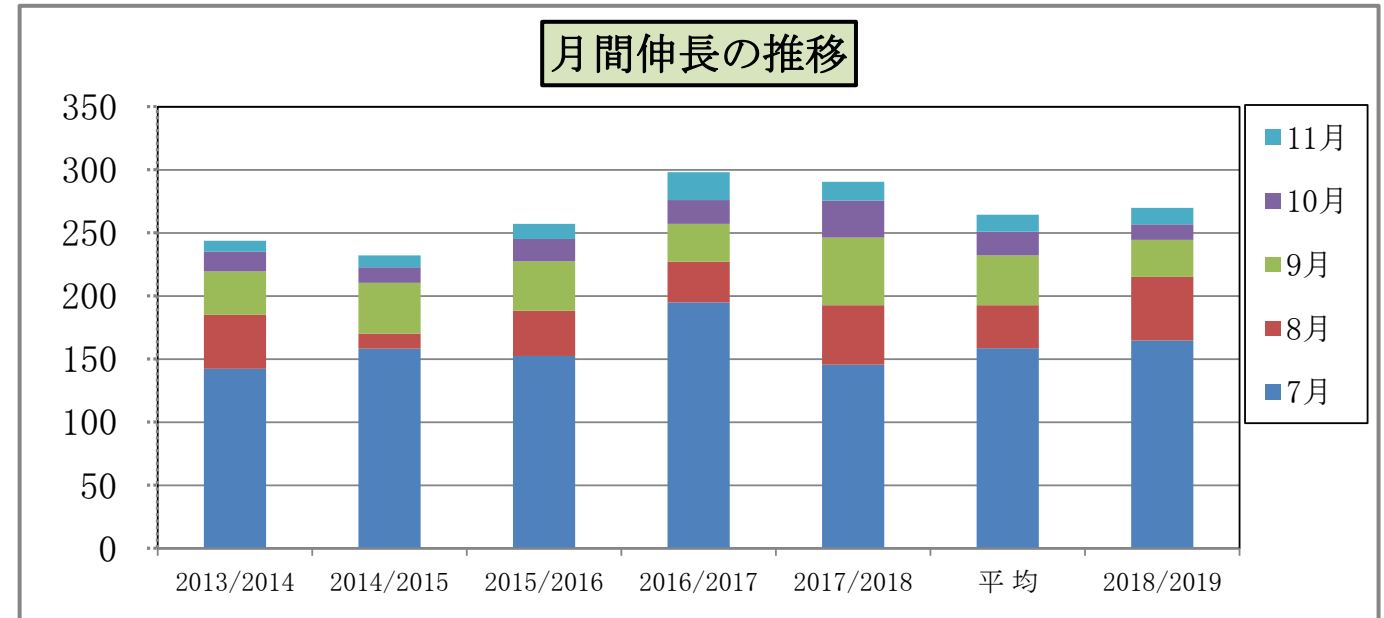


生育調査グラフ(秋植) 2018年11月30日

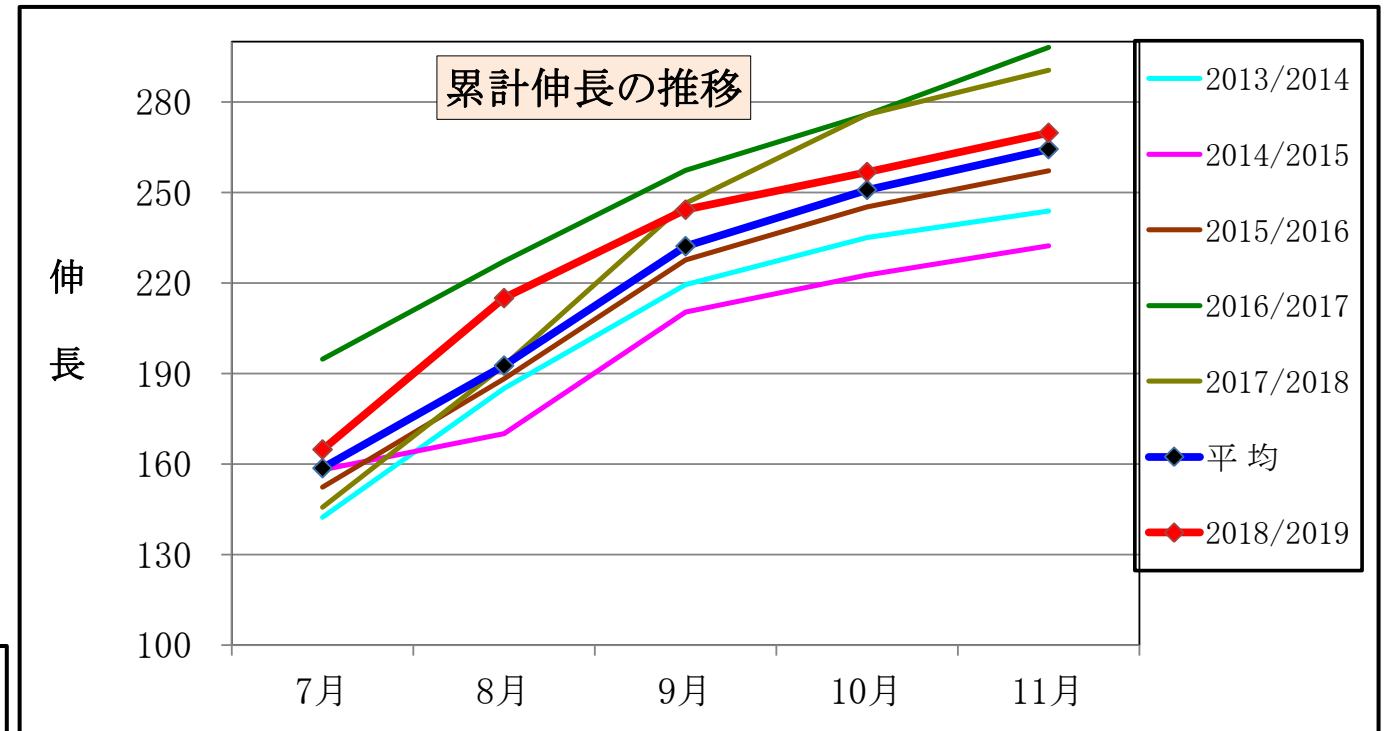
月間伸長の推移

	7月	8月	9月	10月	11月	計
	茎長	伸び	伸び	伸び	伸び	茎長
2013/2014	142.3	42.7	34.5	15.5	8.8	243.8
2014/2015	158.1	12.0	40.3	12.2	9.7	262.3
2015/2016	152.3	35.9	39.4	17.7	11.9	257.2
2016/2017	194.8	32.4	30.1	18.6	22.2	298.1
2017/2018	145.7	46.9	53.8	29.4	14.8	290.6
平均	158.6	34.0	39.6	18.7	13.5	264.4
2018/2019	164.8	50.2	29.3	12.5	13.0	269.8

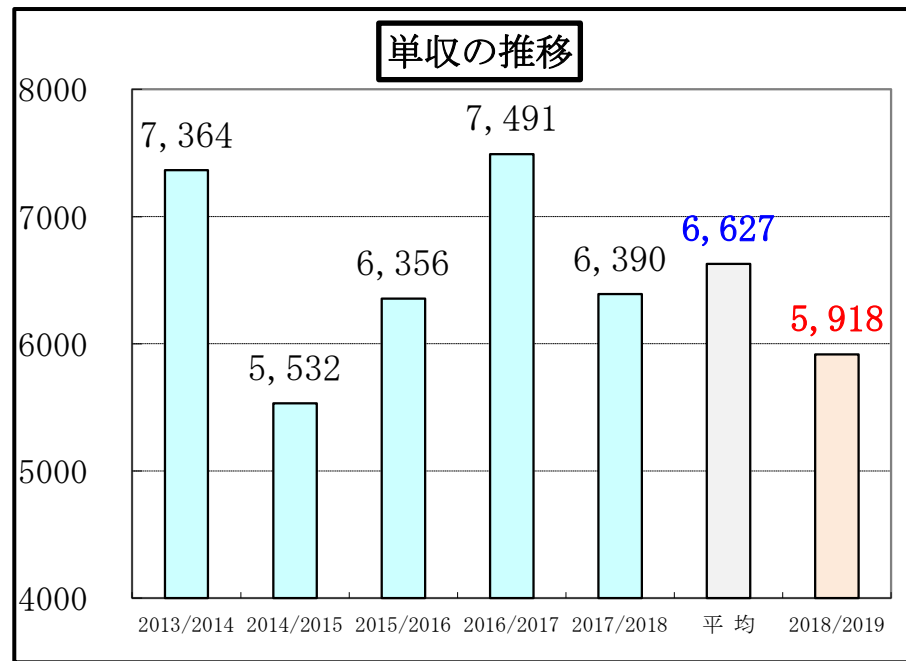


伸長の累計推移

年別	7月	8月	9月	10月	11月
	茎長	茎長	茎長	茎長	茎長
2013/2014	142.3	185.0	219.5	235.0	243.8
2014/2015	158.1	170.1	210.4	222.6	232.3
2015/2016	152.3	188.2	227.6	245.3	257.2
2016/2017	194.8	227.2	257.3	275.9	298.1
2017/2018	145.7	192.6	246.4	275.8	290.6
平均	158.6	192.6	232.2	250.9	264.4
2018/2019	164.8	215.0	244.3	256.8	269.8



10a当り収量(kg)	
年別	単収
2013/2014	7,364
2014/2015	5,532
2015/2016	6,356
2016/2017	7,491
2017/2018	6,390
平均	6,627
2018/2019	5,918



3.3m ² 当り茎数(本)	
年別	茎数
2013/2014	28.1
2014/2015	20.8
2015/2016	27.6
2016/2017	28.0
2017/2018	22.8
平均	25.5
2018/2019	21.0

