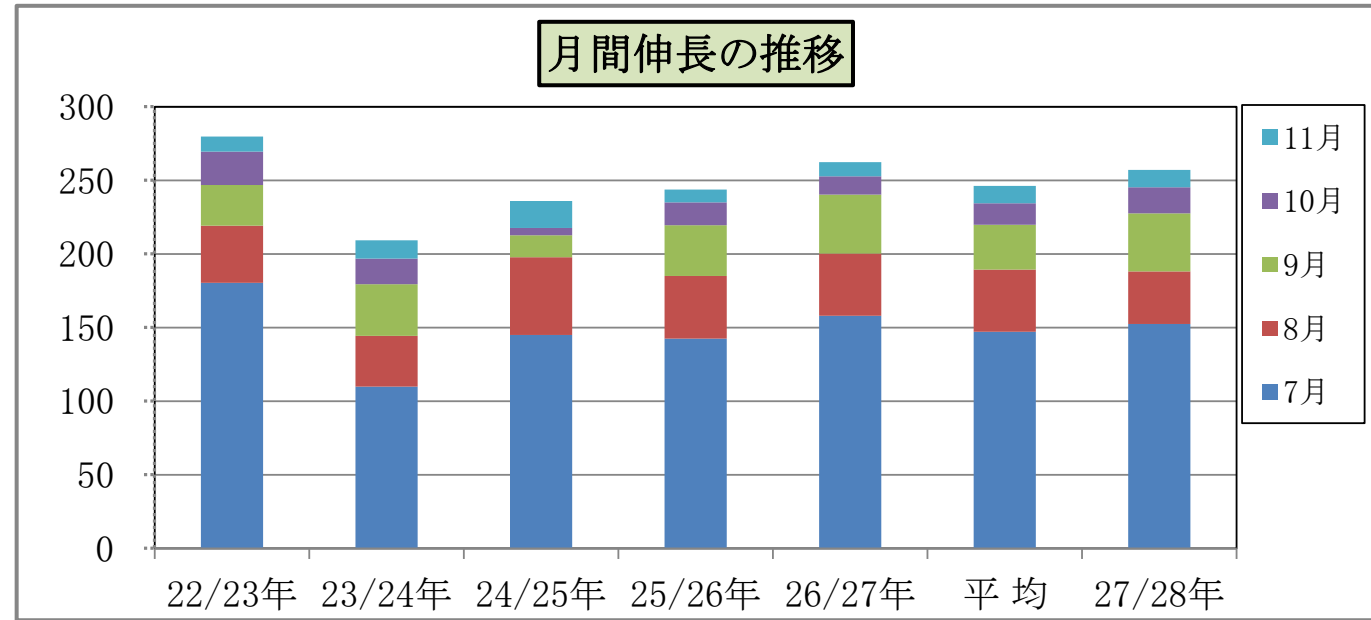


生育調査グラフ(秋植)

平成27年11月30日

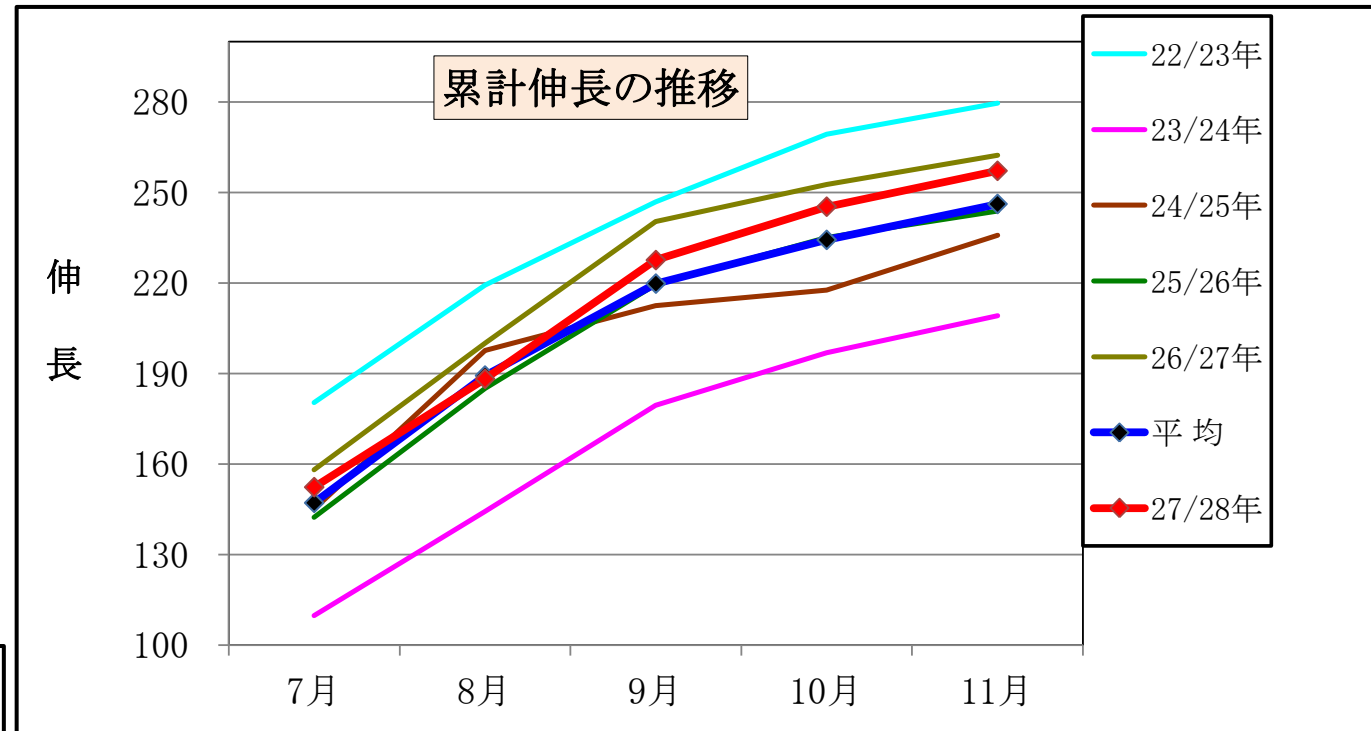
月間伸長の推移

	7月	8月	9月	10月	11月	計
	茎長	伸び	伸び	伸び	伸び	茎長
22/23年	180.3	39.0	27.6	22.5	10.3	279.7
23/24年	109.7	34.5	35.2	17.4	12.3	209.1
24/25年	145.0	52.7	14.8	5.1	18.3	235.9
25/26年	142.3	42.7	34.5	15.5	8.8	243.8
26/27年	158.1	42.0	40.3	12.2	9.7	243.8
平均	147.1	42.2	30.5	14.5	11.9	246.2
27/28年	152.3	35.9	39.4	17.7	11.9	257.2

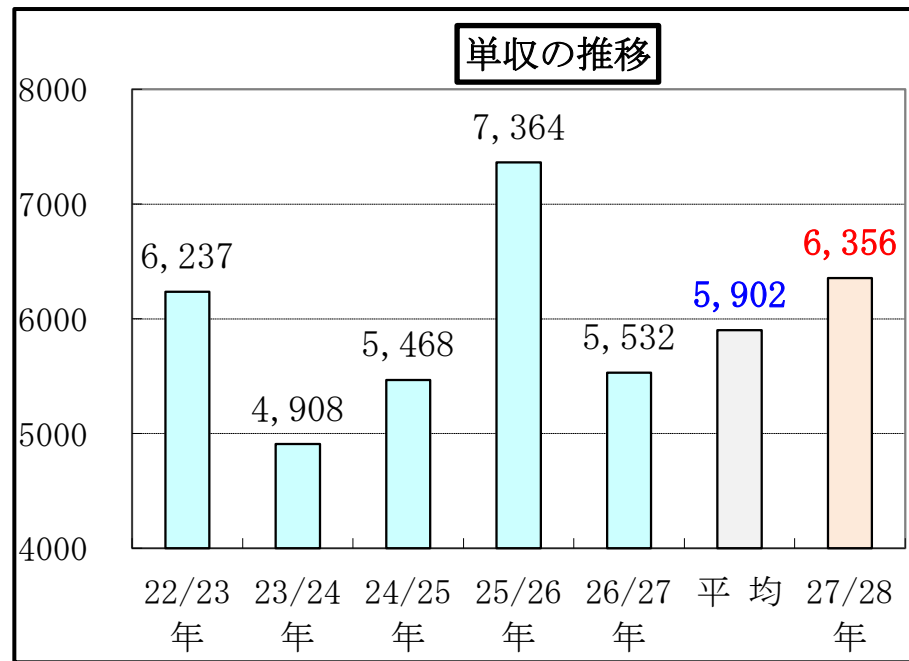


伸長の累計推移

年別	7月	8月	9月	10月	11月
	茎長	茎長	茎長	茎長	茎長
22/23年	180.3	219.3	246.9	269.4	279.7
23/24年	109.7	144.2	179.4	196.8	209.1
24/25年	145.0	197.7	212.5	217.6	235.9
25/26年	142.3	185.0	219.5	235.0	243.8
26/27年	158.1	200.1	240.4	252.6	262.3
平均	147.1	189.3	219.8	234.3	246.2
27/28年	152.3	188.2	227.6	245.3	257.2



10a当り収量(kg)	
年別	単収
22/23年	6,237
23/24年	4,908
24/25年	5,468
25/26年	7,364
26/27年	5,532
平均	5,902
27/28年	6,356



3.3㎡当り茎数(本)	
年別	茎数
22/23年	26.1
23/24年	18.8
24/25年	26.6
25/26年	28.1
26/27年	20.8
平均	24.1
27/28年	27.6

